



ECOstyle

Ukrudt

BLIV HURTIGT FRI FOR UKRUDT

Kender du TopGun? Skyd brændenælder, mælkebøtter og alt muligt andet ukrudt ned med TopGun. Midlet er baseret på et naturligt aktivstof og hurtigt nedbrudt.

ECOstyle
PlantProfessional

TopGun Finalian®
Koncentrat Ukrudtmiddel

DERFOR SKAL DU BRUGE TOPGUN FINALSAN



Med TopGun Finalsan er du hurtigt fri for ukrudt - på en lun sommerdag virker det på blot få timer. Du oplever derfor, at TopGun Finalsan virker langt hurtigere end ukrudtsmidler baseret på andre aktivstoffer. Fordelene ved TopGun er mange flere:

- Aktivstoffet i TopGun Finalsan er det naturlige aktivstof pelargonsyre. Helt nøjagtigt, er det saltet af pelargonsyren, som ødelægger cellevægge og -membraner på ukrudtets grønne dele og blade. Pelargonsyre nedbrydes hurtigt og er halveret efter 3-4 dage. Halveringstiden benyttes til at beskrive nedbrydningstiden for stoffer/kemikalier og til sammenligning, er nedbrydningstiden for glyphosat (Round-Up) 14 gange langsommere.
- TopGun Finalsan er yderst effektivt mod en-årige ukrudtsplanter og har den positive sideeffekt, at hvis du rammer alger og mos, så vil du også her se en hurtig effekt.

TopGun Finalsan virker hurtigt og er hurtigt nedbrudt

- Du kan sprøjte under vedagtige planter som træer, hække og buske uden at de tager skade. Det er kun de grønne dele, som rammes, der visner. Du sparer dermed en manuel efterfølgende behandling i forhold til andre midler. TopGun Finalsan ødelægger ikke plantens rodsystem.
- Der er ingen afstandskrav til vand, elementer, hække og anden vegetation, så du kan med fordel sprøjte mod ukrudt på havnearealer, langs byens vandløb og søer.
- Du får et mere sikkert resultat end med termiske metoder og sparer tid i forhold til at bruge damp eller gas, som typisk kræver flere behandlinger og opsynstid efter afbrænding. Der er også bedre arbejdsforhold end ved gas og du undgår risici for at antænde en uønsket brand. Det er dermed mere sikkert at bruge TopGun Finalsan og du kan bruge det hele vækstsæsonen uden at være bange for, at der kommer periodevis forbud mod gasbrænding.

DET HER SKAL DU VÆRE OPMÆRKSOM PÅ

Når du sprøjter med TopGun Finalsan, skal du altid sikre dig, at du nøje følger anvisningen.

Typisk skal der bruges mere vand end ved ukrudtsmidler baseret på andre typer af aktivstof. Hvis du overdoserer, kan du i særlige tilfælde opleve en tynd hvid belægning, som typisk forsvinder ved nedbør. Spild af koncentrat på stenoverflader af stærkt sugende materialer (fx kinesisk granit) kan give forbigående plettede overflader. Test derfor altid midlet på et lille og

diskret område ved specielle overflader.

Sejlivede gamle kraftige ukrudtsplanter samt tæt græs kan være svært at få bugt med ved en enkel sprøjtning. Du vil opleve, at toppen eller den del af toppen, der rammes, bliver svedet, men ikke bekæmpet.

Aktivstoffet pelargonsyre er en fedtsyre og kan lugte, især på varme sommerdage. Personer, der ikke har set, at der er sprøjtet, vil især fornemme lugten.

SÅDAN BRUGER DU TOPGUN FINALSAN

For at få den bedste effekt, skal du sprøjte ved temperaturer over 10° C og når ukrudtet er 5-10 cm. Ukrudtet skal være tørt, men ikke tørkeramt eller på anden måde stresset.

Sprøjt TopGun Finalsan ud med fx rygsprøjte, motoriseret sprøjte eller spotsprøjte. Brug skærm og undgå at sprøjte med udsigt til regnvejr inden for 5 timer. Sprøjt ikke i blæsevejr.


TopGun Finalsan skal blandes op med vand i forholdet 1000 liter/ha = 10 liter/100 m² (opblandet sprøjtevæske). 16 % = 1,6 liter produkt + 8,4 liter vand = 10 liter opblandet sprøjtevæske. 20 liter opblandet med vand rækker til 1250 m² bredsprøjtning eller 6.250 m² spotsprøjtning med 20% ukrudtsdække. Når du sprøjter, skal du ramme og dække alle de grønne dele med sprøjtevæske. TopGun Finalsan

Sprøjt også mod ukrudt under hække, buske og frugtræer

er et kontaktmiddel og alle overjordiske grønne dele på flerårige ukrudtsarter nedvisner hurtigt. I sommerperioden ses effekten allerede efter få timer. Midlet går ikke i rødderne og du må forvente, at der er genvækst fra rodsystemet. Erfaringer viser, at du kan forvente at skulle punktsprøjte/ spotsprøjte 4-8 gange årligt. Efter nedvisning af flere omgange, vil ukrudtet være udsultet og du kan opnå en langtidseffekt.

TopGun Finalsan kan også benyttes til ukrudtsbekæmpelse under frugtræer, hække og busketter med vedagtige kulturer. Undgå såvidt muligt at ramme beplantningerne. Er uheldet ude, og hækken eller buskene bliver ramt, vil bladene blot blive forbigående svedet. Modertræet eller -busken går ikke ud, og nye blade vil gro frem og erstatte der svedne.

Ukrudt som bekæmpes ved 1-2 behandlinger



Vejbred



Brændenælde



Alm. brandbæger



Canadisk bakkestjerne

Ukrudt som kræver mindst 2 behandlinger



Skvalderkål




Agerpadderokke



Græsser




Mælkebøtte



Tidsler



Strandvejbred



Bjørneklo

NEJ TAK TIL UKRUDT PÅ FORTOVE, P-PLADSER, VEJE, INDKØRSLER, HAVEGANGE OG UNDER TRÆER, BUSKE OG HÆKKE

TopGun Finalsan er et effektivt og hurtigtvirkende ukrudtsmiddel mod et bredt spektrum af en- og tokimbladede ukrudtsarter, alger og mos. Du kan bruge det mod ukrudt på befæstede arealer som fortove, parkeringsarealer, havegange, veje, indkørsler samt under frugttræer, buske og hække.

Midlet er et kontaktmiddel, hvor aktivstoffet er pelargonsyre - derfor kan du uden risiko for skader også bruge det mod ukrudt under træer, buske og vedplanter. TopGun Finalsan virker kun på de grønne dele af planten, hvor sprøjtevæsken rammer.



**TopGun Finalsan virker hurtigt
- se her efter 3 timer ved 20° C**



EN GOD LØSNING TIL ANLÆGSGARTNERE, BOLIGSELSKABER OG KOMMUNER

TopGun Finalsan er til det professionelle marked og bruges af fx anlægsgartnere, boligselskaber og kommuner.

Der kræves et sprøjtecertifikat eller autorisation for at benytte TopGun Finalsan, hvor formålet er at udføre:

- Erhvervsmæssig bekæmpelse i egen eller forpagtet bedrift.
- Erhvervsmæssig bekæmpelse for andre.
- Salg af midlet til erhvervsmæssig brug.

Sprøjtecertifikat/autorisation fås efter bestået eksamen på et kursus. Her lærer du om fx

lovgivning, sprøjteteknikker, nye skadevoldere, beslutningsstøttesystemer, oplysninger på etiketten og integreret plantebeskyttelse. Kurset varer 74 timer.

Alternativt skal du have et hånd- og rygssprøjtecertifikat. Det kan du få ved at tage en to-dages uddannelse og bestå en afluttende prøve.

For at et sprøjtebevis eller certifikat er gyldigt, skal du kunne dokumentere, at du har gennemført et opfølgingskursus inden for de sidste fire år.